

Kaufen eines kilometerbasierten Mauttickets für Dänemark

Klicken Sie auf diesen Link:

<https://kmt.vejafgifter.dk/en/buytoll/vehicle-search>

Oben rechts können Sie die Sprache Dänisch / Englisch auswählen.



1.

Wählen Sie das Zulassungsland des Fahrzeuges und das amtliche Kennzeichen aus. Klicken Sie danach auf „Next“.

1 of 6

Buy KmToll ticket

About the truck

To buy a KmToll ticket, you must state the country your truck is registered in and the truck's number plate.

Country of registration

Germany

Number plate

fl-dk1234

Next

2.

Geben Sie die CO2-Emissionsklasse, die Fahrgestellnummer und das technisch zulässige Gesamtgewicht des Fahrzeuges ein. Im Falle, dass die CO2 / Emissionsklasse besser ist als „1“ oder das zulässige Gesamtgewicht (F.1.) weniger als 32.001 kg beträgt, ist es eine Pflicht, die entsprechenden Nachweisdokumente (CoC Dokument oder CIF Dokument) hochzuladen.

Für in Dänemark zugelassene Fahrzeuge werden die Daten automatisch vom dänischen Fahrzeugregister bereitgestellt und es sind keinerlei weitere Nachweise erforderlich.

2 of 6

Buy KmToll ticket

About the vehicle

Fill in information about your truck in these fields. If we can find data on your truck in a motor register, information about the truck will automatically be filled in. Amend the data if it is wrong

CO2-emission class [See guide](#)

Class 1 ▾

According to the Danish motor register: Information not found

VIN number ⓘ

12334


According to the Danish motor register: Information not found

The technically permissible maximum weight ⓘ

32000 kg

According to the Danish motor register: Information not found

Documents ⓘ

 **Upload documentation**

I do not have documentation for weight or CO2 emission class

I confirm that the above information is correct. Providing false information with the purpose of obtaining a lower toll rate will be reported to the police.

[← Back](#) [Next](#)

3.

Geben Sie Start- und Zielort ein und klicken Sie auf „Next“. Das Ticket ist für die ausgesuchte Strecke 24 Stunden gültig.

The screenshot shows a mobile application interface for buying a KmToll ticket. At the top, it says "3 of 6" and "Buy KmToll ticket". The main heading is "Select the time of the trip". Below this, there is a text instruction: "Specify when your trip on tolled roads begins. The KmToll ticket is valid for 24 hours from the start time of your ticket." There are two input fields: "Date" with the value "02.01.2025" and a calendar icon, and "Start time" with the value "12:12". At the bottom, there are two buttons: "Back" (with a left arrow) and "Next" (in a blue rounded rectangle).

4.

Geben Sie die Start- und Zielorte ein. Durch das Klicken von „Add point“ (grün markiert) können Sie weitere Zielorte angeben. Wenn Fährverbindungen angezeigt werden sollen, stellen Sie sicher, dass diese aktiviert wurden (rot markiert).

Die mautpflichtige Strecke auf der ausgesuchten Strecke erscheint in dunkelblau, die nichtmautpflichtige Strecke erscheint in hellblau. Alternative Streckenvorschläge werden grau angezeigt. Ebenso die Grenzübergänge.

Stellen Sie sicher, dass die ausgesuchte Strecke auch diejenige ist, die befahren werden soll. Andernfalls riskieren Sie ein Bußgeld. In vielen Fällen ist es möglich, dass Sie unter verschiedenen Alternativstrecken aussuchen müssen. Die erste dargestellte Strecke ist immer diejenige mit dem wenigsten Mautaufkommen. Diese ist nicht immer auch die kürzeste Strecke.

Momentan ist es nicht möglich, alle Grenzübergänge einzugeben, aber die verschiedenen Start- und Zielorte können auf der Karte eingegeben werden.

Wenn die korrekte Route ausgewählt wurde, klicken Sie auf „Next“.

The screenshot displays a truck navigation application interface. On the left, a sidebar contains the following elements:

- Truck information**: A dropdown menu with a truck icon.
- Route**: A section with a location pin icon and an upward arrow.
- Toll ticket date**: 02. jan. 2025, 12:12
- Start point**: A text input field containing "Lyren 1, 6330 Aabenraa, Denmark".
- Destination**: A text input field containing "E 45, Aabenraa, Denmark".
- Add point**: A dashed blue box with a green "Add point" button.
- Clear route**: A blue button.
- Ferry**: A toggle switch currently turned on.
- Route A**: Labeled "cheapest", with a toll of DKK 3,80 and a tolled distance of 3,45 km.
- Route B**: Labeled "preferred" and "shortest", with a toll of DKK 5,81 and a tolled distance of 5,29 km.
- Navigation buttons**: "Back" and "Next" buttons.
- Legend**: A blue line for "Tolled road" and a light blue line for "Not tolled road".

The main map area shows a route starting at point 1 (Lyren 1) and ending at point 2 (E 45). The route is highlighted in blue, indicating it is the selected path. The map includes labels for various locations such as Kragelund, Fårhus, Bukkeskov, Padborg, Bov, Rensdam, Niehus, Osterbylund, and Ellund. Road numbers like L 192, A 7, and L 17 are also visible.

5.

Geben Sie zuerst Vornamen, Nachnamen, Email-Adresse, erneute Email-Adresse und Telefonnummer ein. Wenn Sie eine Rechnung brauchen, ist es optional die Rechnungsanschrift anzugeben. Im Falle, dass diese für die Buchhaltung gebraucht wird, sollten Name und Firmenanschrift der Firma eingegeben werden (rot markiert).

Klicken sie auf „Next“.

5 of 6

Buy KmToll ticket

Customer information

Fill in information about the person who will receive the KmToll ticket and invoice.

First name

Last name

Email

Repeat email

Phone number

Billing address (optional)

[← Back](#) [Next](#)

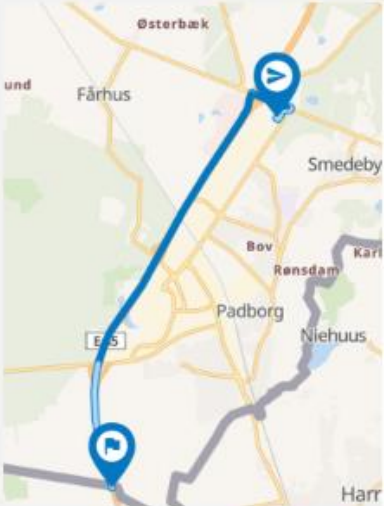
6.

Überprüfen Sie Ihre gemachten Angaben auf ihre Richtigkeit. Wenn Sie nunmehr die Strecke (rot markiert) auswählen, werden alle mautpflichtigen Streckenteile angezeigt.

Bestätigen Sie die Angaben und klicken auf „Check Out“.

Confirm your order

You are about to buy a KmToll ticket. Please confirm that the information below is correct.



Route DKK 5,81

The KmToll ticket starts
02. Jan 2025, 12:12

Validity
24 hours

Total distance
7,67 km

Tolled distance
5,29 km

[See road segments on your route](#)

Vehicle	Country Denmark	Number plate test1234	CO2-emission class 1
	VIN number 14234	The technically permissible maximum weight 32.001 Kg	
Contact	Name test tester	Email mfe@itd.dk	Billing address test A/S
	Phone number 12345678		

I accept terms and trade conditions

Notice
You do not pay toll for trucks on the Great Belt Bridge or the Øresund Bridge, but you still have to pay bridge toll. In a low emission zone, a KmToll ticket only covers the buyer's tolls. It is the buyer's own responsibility that the vehicle complies with the rules in the low emission zones to avoid a fine.

Privacy policy
We use your information to email you the KmToll ticket and invoice and the information will not be shared with others. You can read more in our [privacy policy](#)

← Back Checkout



Road segments on your route

Here you can see all tolled road segments on your route:

8 road segments

ID	Road type	Low emission zone	Length	Price
580_500316_15060	Kommunevej	No	203 m	0,2233 DKK
580_500316_15070	Kommunevej	No	171 m	0,1881 DKK
580_500316_15075	Kommunevej	No	207 m	0,2277 DKK
580_50_14968	Statsvej	No	572 m	0,6292 DKK
580_50_14975	Statsvej	No	1604 m	1,7644 DKK
580_50_14976	Statsvej	No	215 m	0,2365 DKK
580_50_15029	Statsvej	No	2159 m	2,3749 DKK
580_50_14978	Statsvej	No	155 m	0,1705 DKK

Close

14234

permissible maximum
weight
32.001 Kg

7.

Geben Sie die Kreditkartendaten ein. Es ist nur möglich per VISA, MASTERCARD und DANKORT zu zahlen. Weitere Kreditkarten (z.B Tankkarten) werden nicht zugelassen. Bestätigen Sie den Kauf.

Payment

You can pay by credit card and then receive a receipt for your KmToll ticket.

Payment is handled by ParkTrade Europe AB on behalf of Sund & Bælt

Card number

1234 5678 9012 3456

VISA  

Expiry date

MM/YY

Security code

3 digits

Name on card


J. Smith

 Pay DKK 5.81

[Back](#)

8.

Nachdem Sie die Bezahlung bestätigt haben, können Sie das Mautticket downloaden (blau markiert). Eine Bestätigung wird außerdem an Ihre E-Mail-Adresse geschickt. Die Rechnung wird ebenfalls an Ihre angegebene E-mail-Adresse, nach Ablauf des Gültigkeitszeitraumes nach 48 Stunden, verschickt.

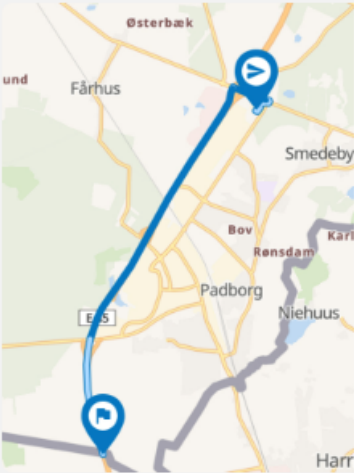


Receipt

The purchase has been completed. You will find your KmToll ticket in the order confirmation we have sent to your email.

KmToll ticket number: 162000533

Date of purchase: 27. Dec 2024




Route **DKK 5,81**

The KmToll ticket starts
02. Jan 2025, 12:12

Validity
24 hours

Total distance
7,67 km

Tolled distance
5,29 km

Download KmToll ticket 

See road segments on your route

Vehicle	Country Denmark	Number plate test1234	CO2-emission class 1
	VIN number 14234	The technically permissible maximum weight 32.001 Kg	

Contact	Name test tester	Email mfe@itd.dk	Billing address test A/S
	Phone number 12345678		

Payment	Means of payment Payment card
----------------	---

Go to vejafgifter.dk/en

Modifizieren oder Cancel des Mauttickets:

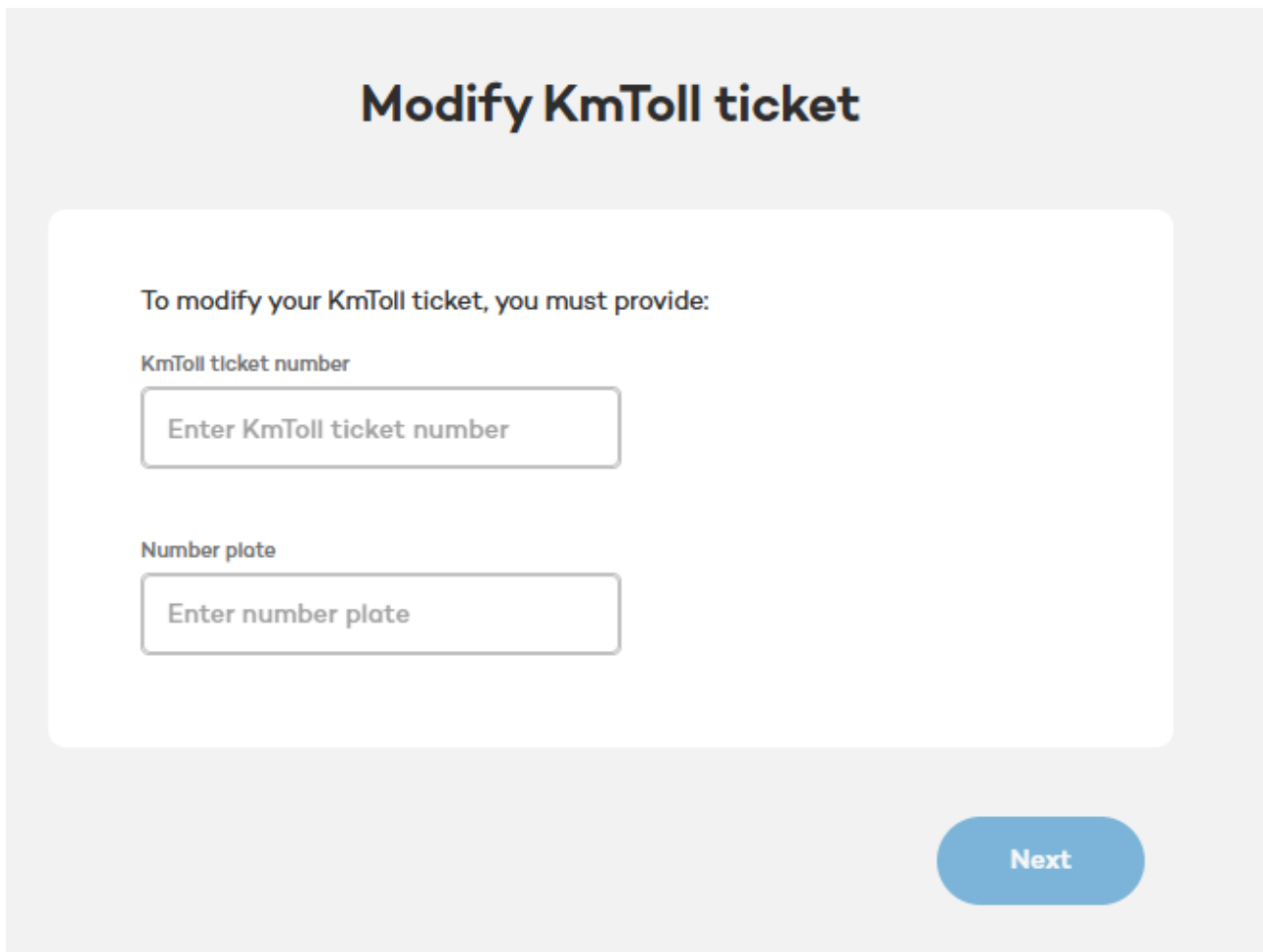
Benutzen Sie den Link auf dem Mautticket oder den nachfolgenden Link:

<https://kmt.vejafgifter.dk/en/modifytoll/ticket-search>

1.

Geben Sie die Nummer des Mauttickets an (steht auf dem Km Mautticket) sowie das amtliche Kennzeichen des Fahrzeuges.

Klicken sie auf „Next“



The image shows a web form titled "Modify KmToll ticket". The form is set against a light gray background. At the top, the title "Modify KmToll ticket" is displayed in a bold, black font. Below the title, the instruction "To modify your KmToll ticket, you must provide:" is shown. There are two input fields: the first is labeled "KmToll ticket number" and contains the placeholder text "Enter KmToll ticket number"; the second is labeled "Number plote" (note the typo) and contains the placeholder text "Enter number plate". At the bottom right of the form area, there is a blue, rounded rectangular button with the text "Next" in white.

2.

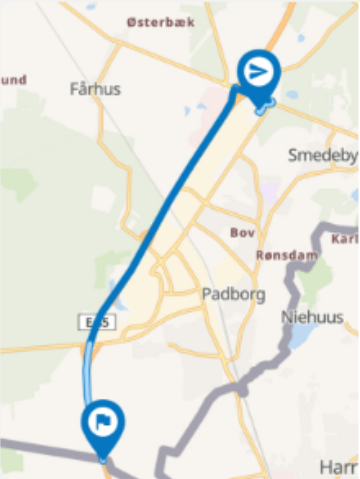
Geben Sie die ausgewählte Route an oder klicken Sie auf „Cancel KmToll Ticket“. Wenn die Strecke modifiziert wird, müssen Sie für die neue Strecke bezahlen. Die „alte“ Strecke wird innerhalb von 3.5 Werktagen erstattet. Die neue Streckenauswahl sowie die Rechnung erhalten Sie per E-mail.

Sollten Sie ein Mautticket Canceln, so wird Ihnen der Betrag innerhalb von 3-5 Werktagen erstattet.

KmToll ticket

Your KmToll ticket is below. You can change the route and email up to the start time. If you want to change anything else, you must cancel the ticket and buy a new one.

KmToll ticket number: 162000533 Date of purchase: 27. Dec 2024



Route

DKK 5,81

The KmToll ticket starts
02. Jan 2025, 12:12

Validity
24 hours

Total distance
7,67 km

Tolled distance
5,29 km

[Download KmToll ticket](#) ↓

[See road segments on your route](#)

[Edit route](#)

Vehicle	Country Denmark	Number plate TEST1234	CO2-emission class 1
	VIN number 14234	The technically permissible maximum weight 32.001 Kg	
Contact	Name test tester	Email Edit mfe@itd.dk	Billing address test A/S
	Phone number 12345678		
Payment	Means of payment Payment card		

[Cancel KmToll ticket](#)